

РУСЬ

МОДЕЛЬ ПЕЧИ:

УНИКАЛЬНАЯ КОНСТРУКЦИЯ:

* ДАЕТ МНОГО ВЛАЖНОГО ПАРА

* НЕ ПЕРЕСУШИВАЕТ ВОЗДУХ В ПАРНОЙ

ТОПКА ИЗ НЕРЖАВЕЮЩЕЙ СТАЛИ

УНИВЕРСАЛЬНАЯ ДВЕРЬ:


КРЕПЛЕНИЕ ВОЗМОЖНО И СЛЕВА И СПРАВА (КРОМЕ ПАНОРАМЫ)

МНОГОСЕКЦИОННЫЙ ПАРООБРАЗОВАТЕЛЬ

БОЛЬШОЕ КОЛИЧЕСТВО ПАРА ДО ПОЛНОГО НАГРЕВА КАМНЕЙ*

ГАРАНТИЯ КАЧЕСТВА И БЕЗОПАСНОСТИ

ПЕЧЬ ИМЕЕТ СЕРТИФИКАТ ЕВРОПЕЙСКОЕ СООТВЕТВИЕ (СЕ)



Печь в разрезе
Русь 18 ЛНЗП Профи



ЦЕНА



✓	Модификация печи	Габариты, мм	Объем пар.помещения	Масса, кг	Камни, кг	Длина дров	Материал топки
<input type="checkbox"/>	9Л	672x306x650	от 4 до 9 м.куб.	32 кг	25 кг	380 мм	нерж.сталь
<input type="checkbox"/>	9ЛУ	672x306x518	от 4 до 9 м.куб.	30 кг	25 кг	380 мм	нерж.сталь
<input type="checkbox"/>	12ЛУ	810x335x730	от 6 до 12 м.куб.	38 кг	50 кг	390 мм	нерж.сталь
<input type="checkbox"/>	12ЛУ (2013)	810x335x600	от 6 до 12 м.куб.	35 кг	50 кг	390 мм	нерж.сталь
<input type="checkbox"/>	18Л	815x335x830	от 10 до 18 м.куб.	42 кг	90 кг	490 мм	нерж.сталь
<input type="checkbox"/>	18ЛУ (2013)	815x335x700	от 10 до 18 м.куб.	42 кг	90 кг	490 мм	нерж.сталь
<input type="checkbox"/>	12 Л Профи	810x335x730	от 6 до 12 м.куб.	50 кг	50 кг	390 мм	нерж.сталь 4мм
<input type="checkbox"/>	12 ЛНЗП Профи	810x335x730	от 6 до 12 м.куб.	54 кг	50 кг	390 мм	нерж.сталь 4мм
<input type="checkbox"/>	18 Л Профи	815x335x830	от 10 до 18 м.куб.	56 кг	90 кг	490 мм	нерж.сталь 4мм
<input type="checkbox"/>	18 ЛНЗП Профи	815x335x830	от 10 до 18 м.куб.	61 кг	90 кг	490 мм	нерж.сталь 4мм
<input type="checkbox"/>	12 ЛНЗП Профи Панорама (1.1)	810x335x737	от 6 до 12 м.куб.	56 кг	60 кг	390 мм	нерж.сталь 4мм
<input type="checkbox"/>	18 ЛНЗП Профи Панорама (1.1)	815x335x836	от 10 до 18 м.куб.	62 кг	90 кг	490 мм	нерж.сталь 4мм
<input type="checkbox"/>	27 ЛНЗП Профи Панорама (1.1)	926x442x810	от 18 до 27 м.куб.	85 кг	105 кг	505 мм	нерж.сталь 4мм

Гарантия
3 года

Гарантия
5 лет

*В зависимости от модификации



РУСЬ-СЕТКА

МОДЕЛЬ ПЕЧИ:

УНИКАЛЬНАЯ КОНСТРУКЦИЯ:

* ДАЕТ МНОГО ВЛАЖНОГО ПАРА

* НЕ ПЕРЕСУШИВАЕТ ВОЗДУХ В ПАРНОЙ

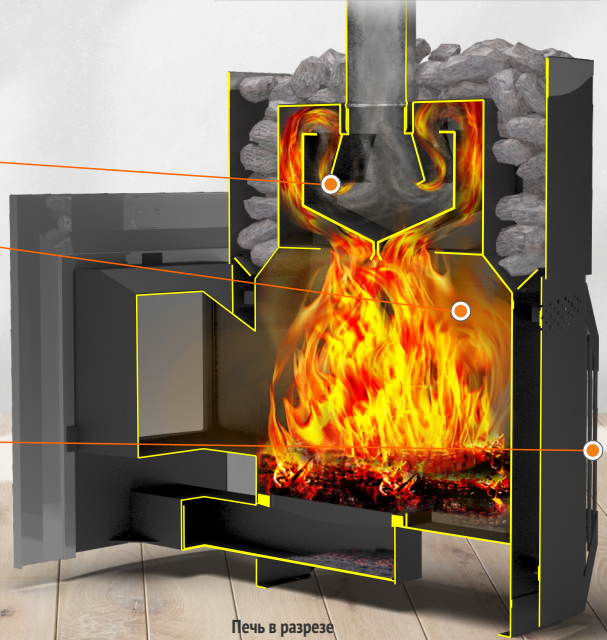
ТОПКА ИЗ НЕРЖАВЕЮЩЕЙ СТАЛИ

ОБЛАДКА КАМНЯМИ ВОКРУГ БОКОВЫХ СТЕНОК

ПОЗВОЛЯЕТ ИЗБЕЖАТЬ ЖЕСТКОГО ИЗЛУЧЕНИЯ, СОЗДАВАЯ МИКРОКЛИМАТ НАСТОЯЩЕЙ РУССКОЙ БАНИ

ЭЛЕГАНТНЫЙ ВНЕШНИЙ ВИД ПЕЧИ "РУСЬ-СЕТКА"

ДЕЛАЕТ ЕЁ НАСТОЯЩИМ УКРАШЕНИЕМ ЛЮБОЙ БАНИ



Печь в разрезе
Русь-Сетка 18 Л



ЦЕНА

₽

✓	Модификация печи	Габариты, мм	Объем парильного помещения	Масса печи	Масса камней	Масса камней в боковой сетке	Длина дров	Материал топки
<input type="checkbox"/>	12 Л	815x430x745	от 6 до 12 м.куб.	44 кг	50 кг	30 кг	390 мм	нерж.сталь
<input type="checkbox"/>	12 Л Панорама	815x430x755	от 6 до 12 м.куб.	50 кг	50 кг	30 кг	390 мм	нерж.сталь
<input type="checkbox"/>	18 Л	815x460x845	от 10 до 18 м.куб.	49 кг	100 кг	60 кг	490 мм	нерж.сталь
<input type="checkbox"/>	18 Л Панорама	815x460x860	от 10 до 18 м.куб.	55 кг	100 кг	60 кг	490 мм	нерж.сталь
<input type="checkbox"/>	25 Л Панорама	930x485x825	от 15 до 25 м.куб.	64 кг	100 кг	60 кг	490 мм	нерж.сталь

Гарантия
3 года

*В зависимости от модификации



СИБИРЬ

МОДЕЛЬ ПЕЧИ:

УДОБНЫЙ ДОСТУП К КАМНЯМ
СМЕЩЕННЫЙ ВЫХОД ДЫМОХОДА К
ПЕРЕДНЕЙ СТЕНКЕ ПЕЧИ

ЛЕГКИЙ ПАР
ПРОГРЕВ КАМНЕЙ ДО 500°C
С ПЯТИ СТОРОН

**ТОПКА ИЗ НЕРЖАВЕЮЩЕЙ
СТАЛИ**

- РАБОТАЕТ НА БАЛЛОННОМ ИЛИ МАГИСТРАЛЬНОМ ГАЗЕ ПРИ ПОКУПКЕ ДОПОЛНИТЕЛЬНОГО ОБОРУДОВАНИЯ
- ВСТРОЕННЫЙ РЕГИСТР ДЛЯ НАГРЕВА ВОДЫ*



Печь в разрезе
Сибирь ЛК (2.0)



ЦЕНА



✓	Модификация печи	Габариты, мм	Объем парильного помещения	Масса печи	Масса камней	Длина дров	Материал топки
<input type="checkbox"/>	20 ЛК (2.0)	785x373x794	от 10 до 20 м.куб.	42 кг	55 кг	460 мм	нерж.сталь
<input type="checkbox"/>	20 ЛРК (2.0)	785x373x794	от 10 до 20 м.куб.	45 кг	55 кг	460 мм	нерж.сталь
<input type="checkbox"/>	20 ЛРК Панорама (2.0)	785x373x803	от 10 до 20 м.куб.	49 кг	55 кг	460 мм	нерж.сталь
<input type="checkbox"/>	30 ЛК	800x398x890	от 20 до 30 м.куб.	61 кг	90 кг	605 мм	нерж.сталь
<input type="checkbox"/>	20 ЛК Профи (2.0)	785x373x794	от 10 до 20 м.куб.	63 кг	55 кг	460 мм	нерж.сталь 4мм
<input type="checkbox"/>	20 ЛРК Профи Панорама (2.0)	785x373x803	от 10 до 20 м.куб.	68 кг	55 кг	460 мм	нерж.сталь 4мм
<input type="checkbox"/>	30 ЛНЭП Профи Панорама	796x398x950	от 20 до 30 м.куб.	87 кг	90 кг	605 мм	нерж.сталь 4мм

Гарантия
3 года

Гарантия
5 лет

*В зависимости от модификации



САХАРА

МОДЕЛЬ ПЕЧИ:

ЛЕГКИЙ ПАР
ПРОГРЕВ КАМНЕЙ ДО 500°C
С ПЯТИ СТОРОН

**ТОПКА ИЗ НЕРЖАВЕЮЩЕЙ
СТАЛИ**

УНИВЕРСАЛЬНАЯ ДВЕРЬ:
КРЕПЛЕНИЕ ВОЗМОЖНО И СЛЕВА И СПРАВА (КРОМЕ
ПАНОРАМЫ)

РАБОТАЕТ НА БАЛЛОННОМ ИЛИ МАГИСТРАЛЬНОМ ГАЗЕ
ПРИ ПОКУПКЕ ДОПОЛНИТЕЛЬНОГО ОБОРУДОВАНИЯ

ВСТРОЕННЫЙ РЕГИСТР ДЛЯ НАГРЕВА ВОДЫ*



Печь в разрезе
Сахара 16 ЛК (2.0)



ЦЕНА

₽

✓	Модификация печи	Габариты, мм	Объем парильного помещения	Масса печи	Масса камней	Длина дров	Материал топки
<input type="checkbox"/>	10 ЛБ (2.0)	806x379x836	от 4 до 10 м.куб.	41 кг	30 кг	365 мм	нерж.сталь
<input type="checkbox"/>	16 ЛКП (2.0)	785x373x794	от 8 до 16 м.куб.	50 кг	60 кг	460 мм	нерж.сталь
<input type="checkbox"/>	16 ЛК (2.0)	785x373x794	от 8 до 16 м.куб.	44 кг	60 кг	460 мм	нерж.сталь
<input type="checkbox"/>	16 ЛРК (2.0)	785x373x794	от 8 до 16 м.куб.	46 кг	60 кг	460 мм	нерж.сталь
<input type="checkbox"/>	24 ЛК	800x400x938	от 14 до 24 м.куб.	56 кг	90 кг	605 мм	нерж.сталь
<input type="checkbox"/>	16 ЛК Профи (2.0)	785x373x794	от 8 до 16 м.куб.	64 кг	60 кг	460 мм	нерж.сталь 4мм
<input type="checkbox"/>	16 ЛКП Профи (2.0)	808x373x794	от 8 до 16 м.куб.	70 кг	60 кг	460 мм	нерж.сталь 4мм
<input type="checkbox"/>	24 ЛНЗП Профи	800x400x938	от 14 до 24 м.куб.	88 кг	90 кг	605 мм	нерж.сталь 4мм

Гарантия
3
года

Гарантия
5
лет

*В зависимости от модификации



КАСКАД

МОДЕЛЬ ПЕЧИ:

ТОЛЩИНА ТОПКИ ДО 5 ММ в 12 Т и Панорама

ДЕТАЛИ ТОПКИ ИЗ НЕРЖАВЕЮЩЕЙ СТАЛИ в 18 ЛП и Панорама

БОЛЬШОЕ КОЛИЧЕСТВО ПАРА*

ЗА СЧЕТ ВСТРОЕННОГО ПАРООБРАЗОВАТЕЛЯ, ДО ПОЛНОГО ПРОГРЕВА КАМНЕЙ

УНИВЕРСАЛЬНАЯ ДВЕРЬ:

- КРЕПЛЕНИЕ ВОЗМОЖНО И СЛЕВА, И СПРАВА (КРОМЕ ПАНОРАМЫ)
- ВЫНОСНОЙ ТОПЛИВНЫЙ КАНАЛ. МОЖНО ТОПИТЬ ИЗ ДРУГОЙ КОМНАТЫ!

УДОБНЫЙ ДОСТУП К КАМЕНКЕ

ЛЕГКАЯ ЧИСТКА

В КАМЕНКЕ ИМЕЮТСЯ ОТВЕРСТИЯ ДЛЯ ЧИСТКИ ДЫМОСБОРНИКА

ГАРАНТИЯ КАЧЕСТВА И БЕЗОПАСНОСТИ

ПЕЧЬ ИМЕЕТ СЕРТИФИКАТ СЕ (ЕВРОПЕЙСКОЕ СООТВЕТСТВИЕ)*

Печь в разрезе
Каскад 18 ЛП



ЦЕНА



✓	Модификация печи	Габариты, мм	Объем парильного помещения	Масса печи	Масса камней	Длина дров	Материал топки
<input type="checkbox"/>	12 Т	855x330x730	от 6 до 12 м.куб.	48 кг	25 кг	400 мм	конструкционная сталь до 5мм
<input type="checkbox"/>	12 Т Панорама	855x382x737	от 6 до 12 м.куб.	49 кг	25 кг	400 мм	конструкционная сталь до 5мм
<input type="checkbox"/>	18 ЛП	920x390x800	от 10 до 18 м.куб.	40 кг	40 кг	460 мм	конструкционная сталь + нерж.
<input type="checkbox"/>	18 ЛП Панорама	920x382x805	от 10 до 18 м.куб.	40 кг	40 кг	460 мм	конструкционная сталь + нерж.

Гарантия
2 года

*В зависимости от модификации



СИБИРСКИЙ УТЕС

МОДЕЛЬ ПЕЧИ:


БЫСТРЫЙ ПРОГРЕВ КАМНЕЙ И ПАРНОЙ ПЕРФОРИРОВАННЫЙ КОНВЕКТОР
ПАТЕНТ РФ № 95799

НАДЕЖНАЯ ТОПКА
НЕРЖАВЕЮЩАЯ СТАЛЬ 4 ММ

ЛЕГКИЙ ПАР ВСТРОЕННЫЙ ПАРООБРАЗОВАТЕЛЬ
ПРОГРЕВ КАМНЕЙ ДО 500С С ПЯТИ СТОРОН

ВОЗМОЖНОСТЬ РАБОТЫ НА БАЛЛОННОМ ИЛИ МАГИСТРАЛЬНОМ ГАЗЕ ПРИ ПОКУПКЕ ДОПОЛНИТЕЛЬНОГО ОБОРУДОВАНИЯ

ДОЛГО ДЕРЖИТ ТЕПЛО МНОГО КАМНЕЙ



Печь в разрезе
Сибирский Утес 20 ЛП Профи Панорама (2019)



ЦЕНА



✓	Модификация печи	Габариты, мм	Объем парильного помещения	Масса печи	Масса камней	Длина дров	Материал топки
<input type="checkbox"/>	20 ЛП Профи	835x567x900	от 10 до 20 м.куб.	105 кг	180 кг	605 мм	нерж. сталь 4мм
<input type="checkbox"/>	20 ЛП Профи Панорама (2019)	835x567x906	от 10 до 20 м.куб.	110 кг	180 кг	605 мм	нерж. сталь 4мм



* ВСТРОЕННЫЙ ПАРООБРАЗОВАТЕЛЬ ПАТЕНТ РФ №2130135
ЕВРАЗИЙСКИЙ ПАТЕНТ №015216



КУЗБАСС

МОДЕЛЬ ПЕЧИ:

УДОБСТВО ПОДАЧИ ВОДЫ ЗАЛИВНАЯ ВОРОНКА ВО ВНУТРЕНнюю КАМЕНКУ

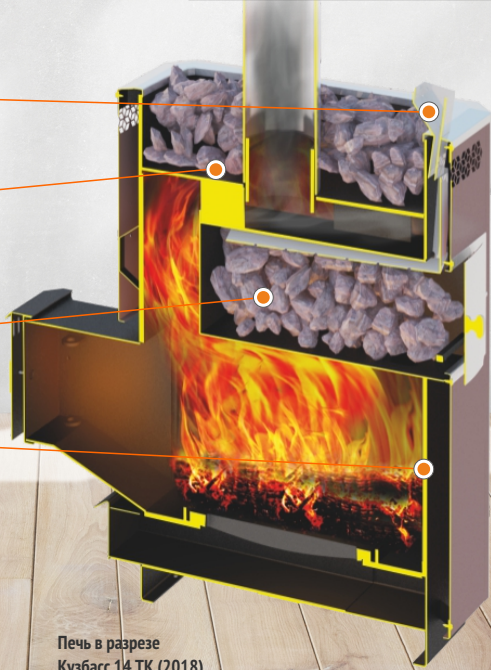
ЛЕГКАЯ ЧИСТКА В КАМЕНКЕ ИМЕЮТСЯ ОТВЕРСТИЯ ДЛЯ ЧИСТКИ ДЫМОСБОРНИКА

ЛЕГКИЙ ПАР
ВНУТРЕННЯЯ ЗАКРЫТАЯ КАМЕНКА ПРОГРЕВ КАМНЕЙ ДО 500°C

УСИЛЕННАЯ ТОПКА
ТОЛЩИНА СТАЛИ ДО 8 ММ

БЕЗОПАСНОЕ ПАРЕНИЕ

- ВЫХОД ГОРЯЧЕГО ПАРА ВВЕРХ
- ЗАЩИТА ОТ ИЗЛУЧЕНИЯ ТОПКИ



Печь в разрезе
Кузбасс 14 ТК (2018)



ЦЕНА



✓	Модификация печи	Габариты, мм	Объем парильного помещения	Масса печи	Масса камней	Масса камней во внутр. каменке	Длина дров	Материал топки
<input type="checkbox"/>	14 ТК (2018)	783x373x740	от 9 до 14 м.куб.	101 кг	40 кг	20 кг	460 мм	конструкционная сталь + нерж.
<input type="checkbox"/>	14 ТК Панорама (2018)	783x373x800	от 9 до 14 м.куб.	103 кг	40 кг	20 кг	460 мм	конструкционная сталь + нерж.
<input type="checkbox"/>	20 ТК (2018)	805x400x870	от 14 до 20 м.куб.	123 кг	50 кг	25 кг	600 мм	конструкционная сталь + нерж.
<input type="checkbox"/>	20 ТК Панорама (2018)	805x400x930	от 14 до 20 м.куб.	125 кг	50 кг	25 кг	600 мм	конструкционная сталь + нерж.

Гарантия
2 года

*Для работы на угле необходимо установить Комплект защитный для усиления стенок топки (приобретаются отдельно), кроме Кузбасс Панорама



ТАМАНЬ

МОДЕЛЬ ПЕЧИ:

ДЕТАЛИ ТОПКИ ИЗ НЕРЖАВЕЮЩЕЙ СТАЛИ

КОЖУХ-КОНВЕКТОР:

- * БЫСТРЫЙ ПРОГРЕВ ПОМЕЩЕНИЯ
- * ЗАЩИТА ОТ ИНФРАКРАСНОГО ИЗЛУЧЕНИЯ (ЖАРА ТОПКИ)

УДОБНЫЙ МОНТАЖ:

- * ЛЕГКИЙ ВЕС ПЕЧИ. НЕ НУЖЕН ФУНДАМЕНТ
- * ЦЕНТРАЛЬНОЕ РАСПОЛОЖЕНИЕ ДЫМОХОДА
- * КРЕПЛЕНИЕ ДВЕРЦЫ ВОЗМОЖНО И СЛЕВА, И СПРАВА

МОДИФИКАЦИЯ СО ВСТРОЕННЫМ БАКОМ ДЛЯ НАГРЕВА ВОДЫ



Печь в разрезе
Тамань 20 Т



ЦЕНА



✓	Модификация печи	Габариты, мм	Объем парильного помещения	Масса печи	Масса камней	Длина дров	Материал топки
<input type="checkbox"/>	10 Т (2017)	702x330x675	от 4 до 10 м.куб.	46 кг	35 кг	390 мм	конструкционная сталь + нерж.
<input type="checkbox"/>	10 ТУ (2017)	702x330x545	от 4 до 10 м.куб.	44 кг	35 кг	390 мм	конструкционная сталь + нерж.
<input type="checkbox"/>	10 ТБ (2017)	702x330x817	от 4 до 10 м.куб.	45 кг	35 кг	390 мм	конструкционная сталь + нерж.
<input type="checkbox"/>	20 Т (2017)	778x330x826	от 12 до 20 м.куб.	60 кг	50 кг	540 мм	конструкционная сталь + нерж.

Гарантия
2 года

*В зависимости от модификации



ТАМАНЬ-СЕТКА

МОДЕЛЬ ПЕЧИ:

ДЕТАЛИ ТОПКИ ИЗ НЕРЖАВЕЮЩЕЙ СТАЛИ

ЗАГРУЗКА КАМНЕЙ ДО 160КГ

- *ЗАЩИТА ОТ ИНФРАКРАСНОГО ИЗЛУЧЕНИЯ
- *ДОЛГО ДЕРЖИТ ТЕПЛО



Печь в разрезе
Тамань-Сетка 10 Т

УДОБНЫЙ МОНТАЖ:

- * ЛЕГКИЙ ВЕС ПЕЧИ. НЕ НУЖЕН ФУНДАМЕНТ
- * ЦЕНТРАЛЬНОЕ РАСПОЛОЖЕНИЕ ДЫМОХОДА
- * КРЕПЛЕНИЕ ДВЕРЦЫ ВОЗМОЖНО И СЛЕВА, И СПРАВА

БЫСТРЫЙ ПРОГРЕВ ПАРНОЙ И КАМНЕЙ

ЗАПАТЕНТОВАННАЯ КОНСТРУКЦИЯ ПЕЧИ



ЦЕНА

₽

<input checked="" type="checkbox"/>	Модификация печи	Габариты, мм	Объем парильного помещения	Масса печи	Масса камней	Длина дров	Материал топки
<input type="checkbox"/>	Сетка 10 Т	737x513x777	от 4 до 10 м.куб.	54 кг	100 кг	390 мм	конструкционная сталь + нерж.
<input type="checkbox"/>	Сетка 20Т	795x513x917	от 12 до 20 м.куб.	67 кг	160 кг	540 мм	конструкционная сталь + нерж.

Гарантия
2 года

*В зависимости от модификации



СИЕСТА

МОДЕЛЬ ПЕЧИ:


4 ФУНКЦИИ В ОДНОМ

- БАННАЯ ПЕЧЬ С ЗАКРЫТОЙ КАМЕНКОЙ
- ЭФФЕКТИВНАЯ ОТОПИТЕЛЬНАЯ ПЕЧЬ
- КАМИН С БОЛЬШИМ ПАНОРАМНЫМ СТЕКЛОМ
- БАРБЕКЮ ДЛЯ ПРИГОТОВЛЕНИЯ ПИЩИ НА УГЛЯХ

ЭФФЕКТИВНЫЙ ТЕПЛОСЪЕМ
ПЯТИБОРОТНАЯ ТОПКА

ЗАПАТЕНТОВАННОЕ РЕШЕНИЕ «АНТИДЫМ»

- ДЕТАЛИ ТОПКИ ИЗ НЕРЖАВЕЮЩЕЙ СТАЛИ 2,5 ММ И КОНСТРУКЦИОННОЙ СТАЛИ - 4 ММ



Печь в разрезе
Сиеста 30



ЦЕНА

₽

<input checked="" type="checkbox"/>	Модификация печи	Габариты, мм	Объем парильного помещения	Объем отопл. помещения	Масса печи	Масса камней	Длина дров	Материал топки
<input type="checkbox"/>	Сиеста 30	1014x652x601	от 4 до 10 м.куб.	до 60 м.куб.	107 кг	40 кг	400 мм	конструкционная сталь + нерж.

2 Гарантия года

* ВСТРОЕННЫЙ ПАРООБРАЗОВАТЕЛЬ ПАТЕНТ РФ №2130135
ЕВРАЗИЙСКИЙ ПАТЕНТ №015216



ЭЛЬМА

СПЕЦИАЛЬНО РАЗРАБОТАНА ДЛЯ РАБОТЫ НА ГАЗЕ
ГОРЕЛКА И ВЫНОСНОЙ БЛОК УПРАВЛЕНИЯ В КОМПЛЕКТЕ

КОМФОРТНО ИСПОЛЬЗОВАТЬ:

- ЗАПУСК С ОДНОЙ КНОПКИ
- АВТОМАТИЧЕСКОЕ ГОРЕНИЕ
- НЕТ ЗОЛЫ

БЕЗОПАСНОСТЬ РАБОТЫ:

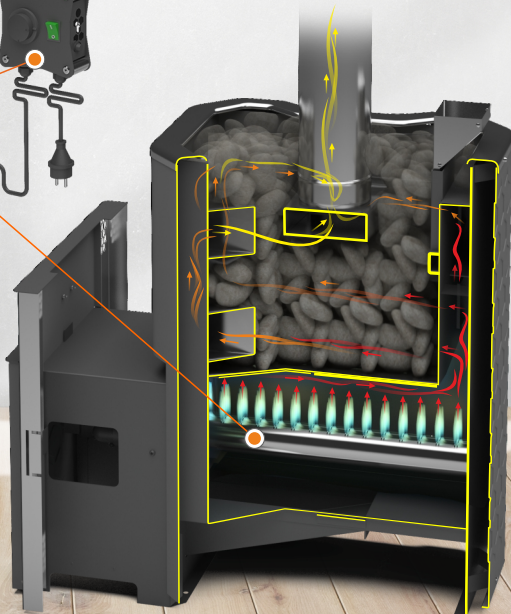
- ЕВРОПЕЙСКАЯ АВТОМАТИКА И ДАТЧИКИ
- ЭЛЕМЕНТЫ ТОПКИ ИЗ ПИЩЕВОЙ НЕРЖАВЕЮЩЕЙ СТАЛИ

ЛЕГКИЙ ПАР:

- УДОБНАЯ ЗАЛИВНАЯ ВОРОНКА С КАНАЛАМИ РАСПРЕДЕЛЕНИЯ ВОДЫ
- ПРОГРЕВ КАМНЕЙ ДО 500С

РАБОТАЕТ НА БАЛЛОННОМ* И МАГИСТРАЛЬНОМ ГАЗЕ

МАТЕРИАЛ ТОПКИ В САМЫХ ТЕРМОНАГРУЖЕННЫХ МЕСТАХ ИЗ ПИЩЕВОЙ НЕРЖАВЕЮЩЕЙ СТАЛИ 2,5 ММ



Печь в разрезе Эльма 20 ЛГ



ЦЕНА



✓	Модификация печи	Габариты, мм	Объем парильного помещения	Масса печи	Масса камней	Тепловая мощность	Материал топки
<input type="checkbox"/>	12 ЛГ	640x375x775	от 6 до 12 м.куб.	45 кг	45 кг	13 кВт	нерж. сталь
<input type="checkbox"/>	12 ЛГР	640x375x775	от 6 до 12 м.куб.	47 кг	45 кг	13 кВт	нерж. сталь
<input type="checkbox"/>	20 ЛГ	735x375x775	от 12 до 20 м.куб.	52 кг	60 кг	20 кВт	нерж. сталь
<input type="checkbox"/>	20 ЛГР	735x375x775	от 12 до 20 м.куб.	54 кг	60 кг	20 кВт	нерж. сталь



*При установке комплекта переналадки



Былина

МОДЕЛЬ ПЕЧИ:


НАСТОЯЩИЙ РУССКИЙ ПАР
ПРОГРЕВ КАМНЕЙ ДО 400° С

УСИЛЕННЫЕ СТЕНКИ ТОПКИ С ОРЕБРЕНИЕМ
ТОЛЩИНА ОТ 10 мм

ГЛУБОКАЯ ТОПКА
ДЛИНА ДРОВ ДО 490 мм*

УНИКАЛЬНАЯ ФОРМА ЦЕЛЬНОЛИТОЙ ТОПКИ
МАКСИМАЛЬНО ЖЕСТКАЯ КОНСТРУКЦИЯ

ЧУГУН СОБСТВЕННОГО ПРОИЗВОДСТВА
ГОСТ 1412-85



Печь в разрезе
Былина 18 Ч



ЦЕНА



✓	Модификация печи	Габариты, мм	Объем парильного помещения	Масса печи	Масса камней	Длина дров	Материал топки
<input type="checkbox"/>	Былина-12 Ч (1.1)	645x430x780	от 8 до 12 м.куб.	87 кг	55 кг	390 мм	чугун
<input type="checkbox"/>	Былина-12 ЧУ (1.1)	645x430x650	от 8 до 12 м.куб.	84 кг	55 кг	390 мм	чугун
<input type="checkbox"/>	Былина-18 Ч (1.1)	663x477x848	от 10 до 18 м.куб.	101 кг	60 кг	430 мм	чугун
<input type="checkbox"/>	Былина-18 Ч Панорама (1.1)	660x575x830	от 10 до 18 м.куб.	103 кг	60 кг	430 мм	чугун
<input type="checkbox"/>	Былина-24 Ч (1.1)	740x562x935	от 16 до 24 м.куб.	135 кг	101 кг	490 мм	чугун
<input type="checkbox"/>	Былина-24 Ч Панорама (1.1)	740x562x910	от 16 до 24 м.куб.	142 кг	101 кг	490 мм	чугун

Гарантия
5 лет

*В зависимости от модификации



Былина-Сетка

МОДЕЛЬ ПЕЧИ:

ЗАГРУЗКА КАМНЕЙ ДО 100КГ

*ЗАЩИТА ОТ ИНФРАКРАСНОГО ИЗЛУЧЕНИЯ

*ДОЛГО ДЕРЖИТ ТЕПЛО

УСИЛЕННЫЕ СТЕНКИ ТОПКИ С ОРЕБРЕНИЕМ

ТОЛЩИНА ОТ 10 мм

ГЛУБОКАЯ ТОПКА

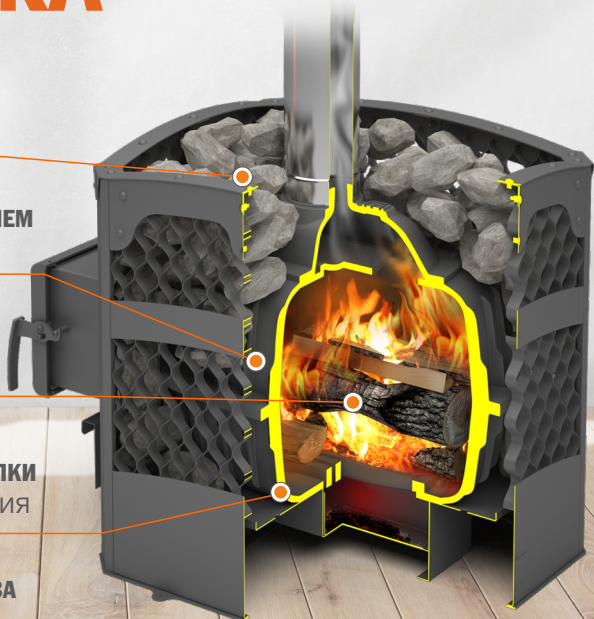
ДЛИНА ДРОВ ДО 490 мм*

УНИКАЛЬНАЯ ФОРМА ЦЕЛЬНОЛИТОЙ ТОПКИ

МАКСИМАЛЬНО ЖЕСТКАЯ КОНСТРУКЦИЯ

ЧУГУН СОБСТВЕННОГО ПРОИЗВОДСТВА

ГОСТ 1412-85



Печь в разрезе
Былина-Сетка 18 Ч



ЦЕНА



✓	Модификация печи	Габариты, мм	Объем парильного помещения	Масса печи	Масса камней	Длина дров	Материал топки
<input type="checkbox"/>	Былина-Сетка-12 Ч (1.1)	645x480x800	от 8 до 12 м.куб.	87 кг	80 кг	390 мм	чугун
<input type="checkbox"/>	Былина-Сетка-18 Ч (1.1)	660x575x860	от 10 до 18 м.куб.	101 кг	110 кг	430 мм	чугун
<input type="checkbox"/>	Былина-Сетка-18 Ч Панорама (1.1)	660x575x830	от 10 до 18 м.куб.	103 кг	110 кг	430 мм	чугун
<input type="checkbox"/>	Былина-Сетка-24 Ч (1.1)	740x600x950	от 16 до 24 м.куб.	131 кг	150 кг	490 мм	чугун
<input type="checkbox"/>	Былина-Сетка-24 Ч Панорама (1.1)	740x600x930	от 16 до 24 м.куб.	134 кг	150 кг	490 мм	чугун

5 лет
Гарантия

*В зависимости от модификации

